

Rapport du vérificateur externe

- L'audit des livres de la Ville de Mont-Joli a été effectué par la firme MALLETT S.E.N.C.R.L., comptables professionnels agréés
- De l'avis des auditeurs, les états financiers consolidés donnent une image fidèle de la situation financière de la Ville au 31 décembre 2021, conformément aux normes comptables canadiennes pour le secteur public.



Résultats 2021

Description	2021	
Revenus de fonctionnement	14 737 782 \$	
Charges de fonctionnement (<i>incluant le remboursement de capital sur la dette</i>)	14 630 705 \$	
Autres éléments de conciliation à des fins fiscales	(965 888 \$)	
Excédent de fonctionnement	1 072 965 \$	



Analyse de l'excédent

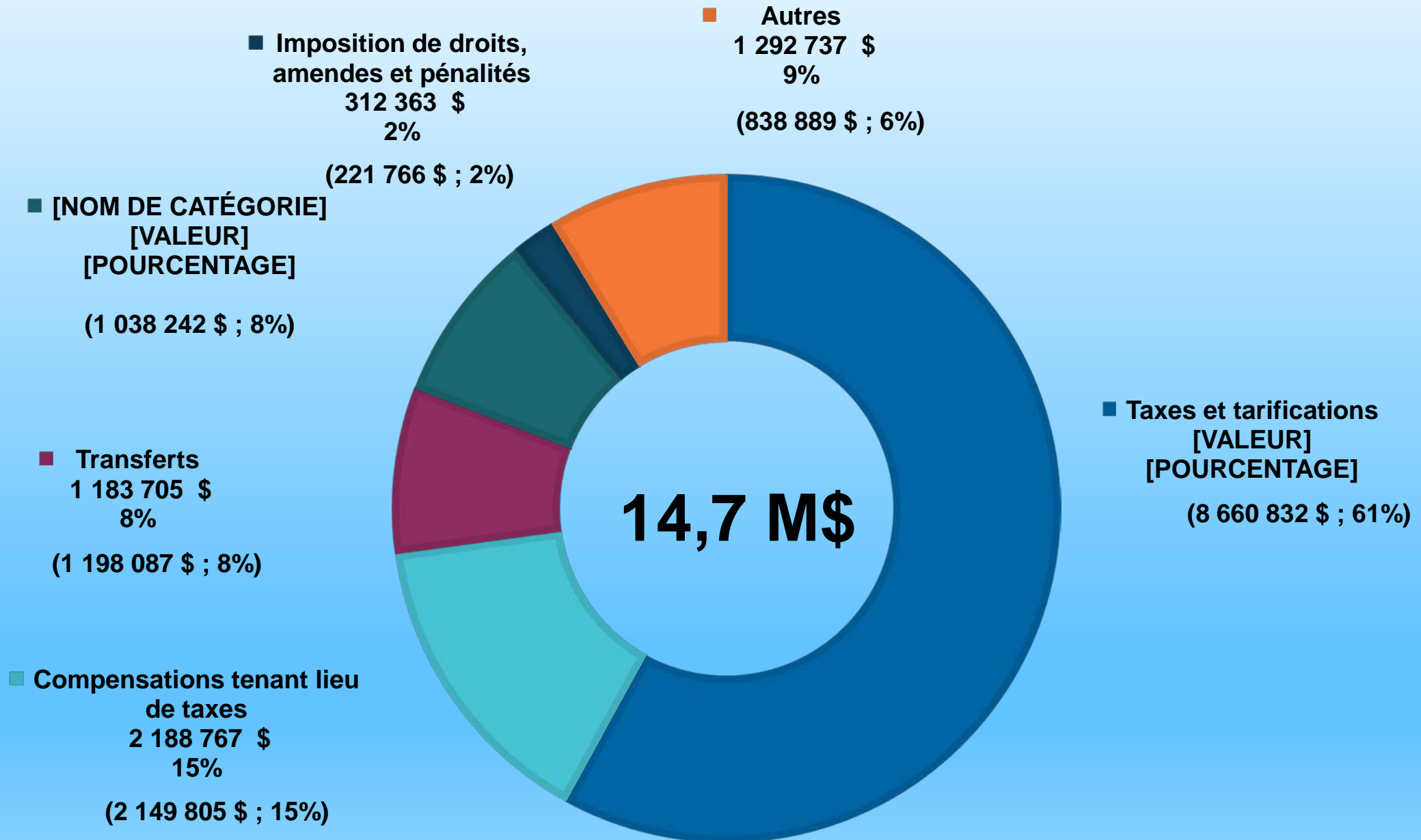
Revenus éoliens	456 000 \$	
Droits sur mutations	186 000 \$	
Vente de terrains	391 000 \$	
Autres	39 965 \$	
TOTAL	1 072 965 \$	



Sommaire revenus de fonctionnement

	Réel 2021	Réel 2020	Écart
Taxes et tarifications	8 545 800 \$	8 660 832 \$	(115 032 \$)
Compensations tenant lieu de taxes	2 188 767 \$	2 149 805 \$	38 962 \$
Transferts	1 183 705 \$	1 198 087 \$	(14 382 \$)
Services rendus	1 214 410 \$	1 038 242 \$	176 168 \$
Imposition de droits, amendes et pénalités	312 363 \$	221 766 \$	90 597 \$
Autres	1 292 737 \$	838 889 \$	453 848 \$
TOTAL	14 737 782 \$	14 107 621 \$	630 161 \$

RÉPARTITION DES REVENUS DE FONCTIONNEMENT 2021 - 14,7 M \$

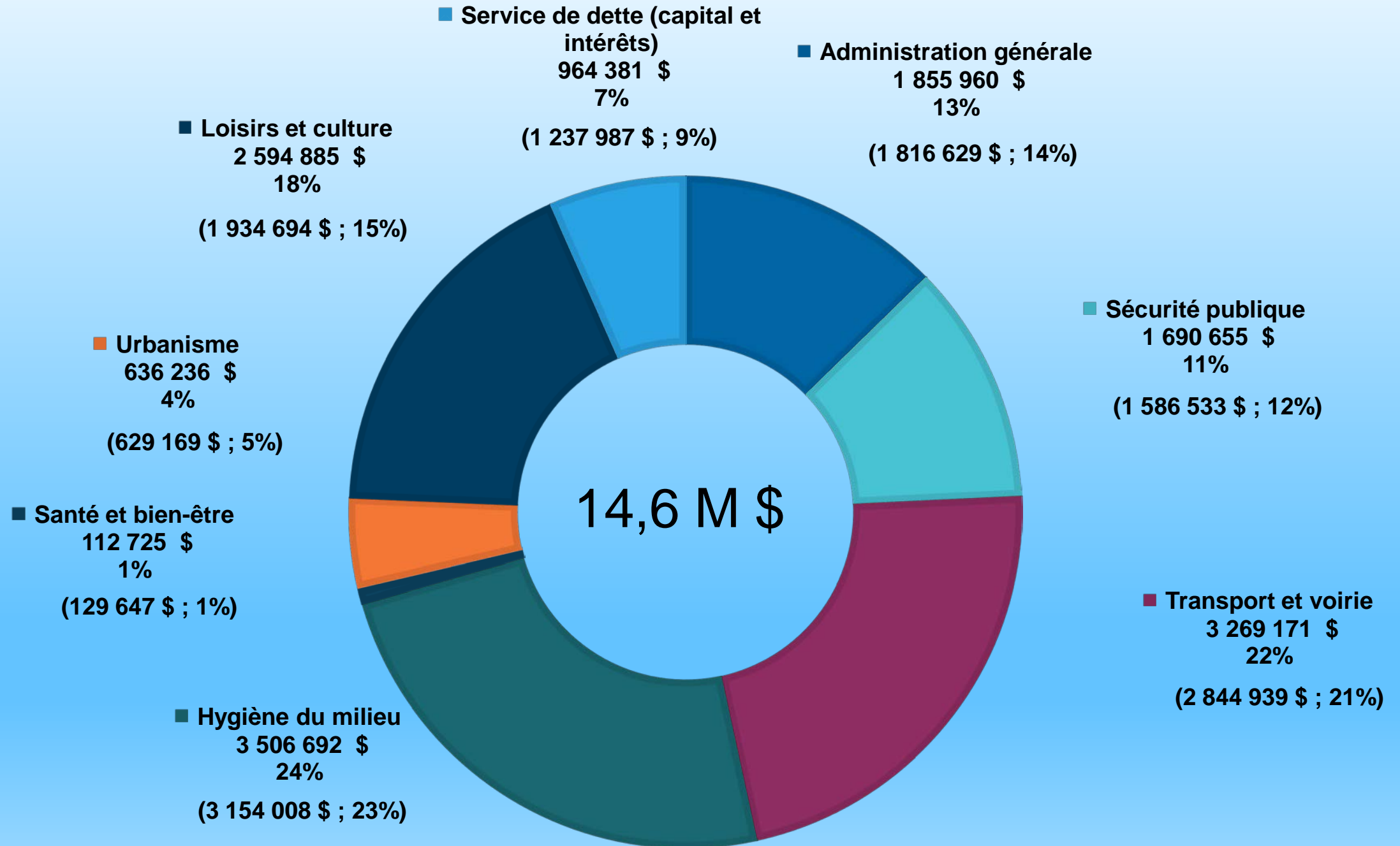




Sommaire charges de fonctionnement

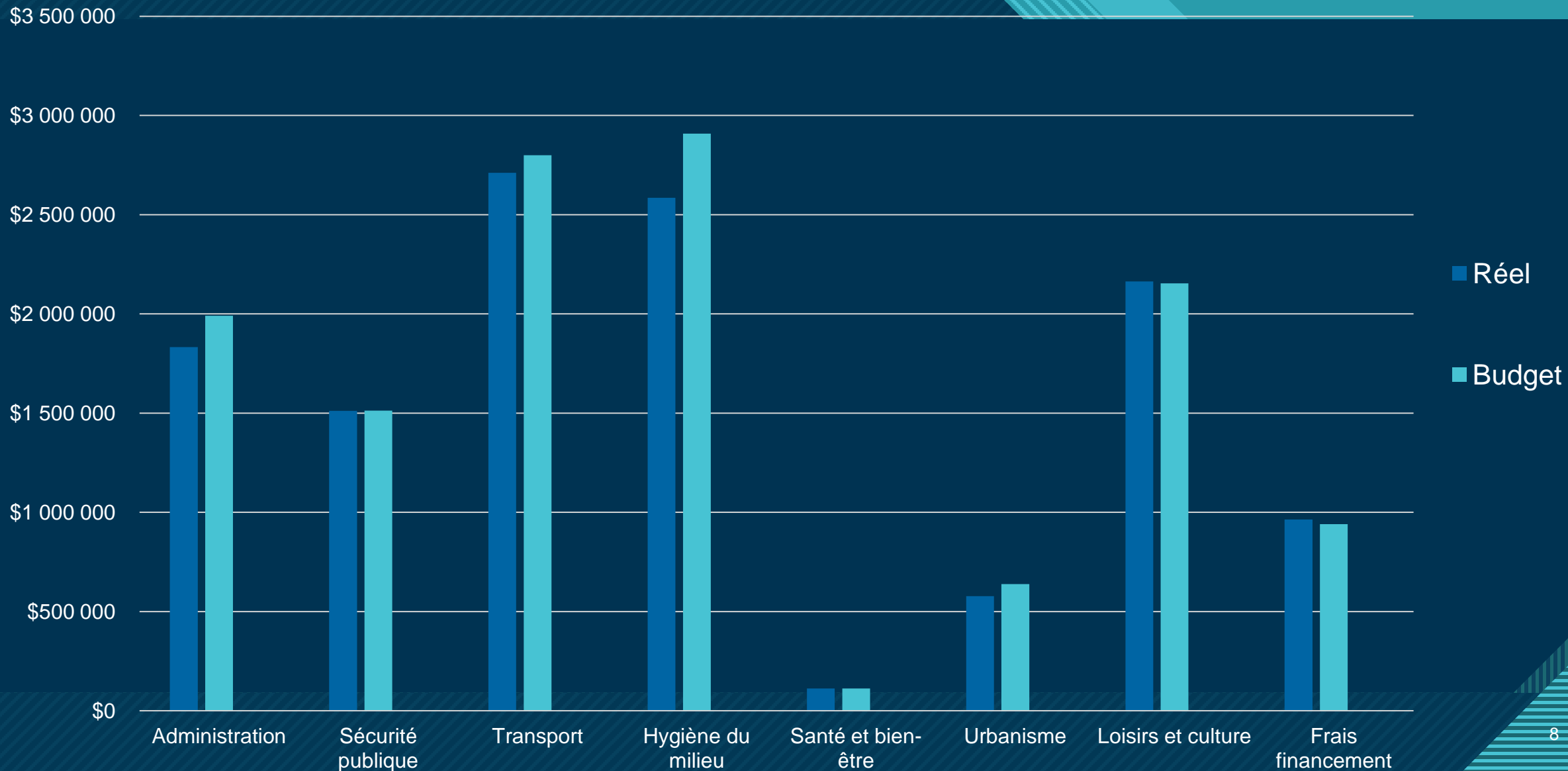
	Réel 2021	Réel 2020	Écart
Administration générale	1 855 960 \$	1 816 629 \$	39 331 \$
Sécurité publique	1 690 655 \$	1 586 533 \$	104 122 \$
Transport et voirie	3 269 171 \$	2 844 939 \$	424 232 \$
Hygiène du milieu	3 506 692 \$	3 154 008 \$	352 684 \$
Santé et bien-être	112 725 \$	129 647 \$	(16 922 \$)
Urbanisme	636 236 \$	629 169 \$	7 067 \$
Loisirs et culture	2 594 885 \$	1 934 694 \$	660 191 \$
Service de la dette (capital et intérêts)	964 381 \$	1 237 987 \$	(273 606 \$)
TOTAL	14 630 705 \$	13 333 606 \$	1 297 099 \$

RÉPARTITION DES CHARGES DE FONCTIONNEMENT 2021 - 14,6 M \$





Dépense\$ d'opération



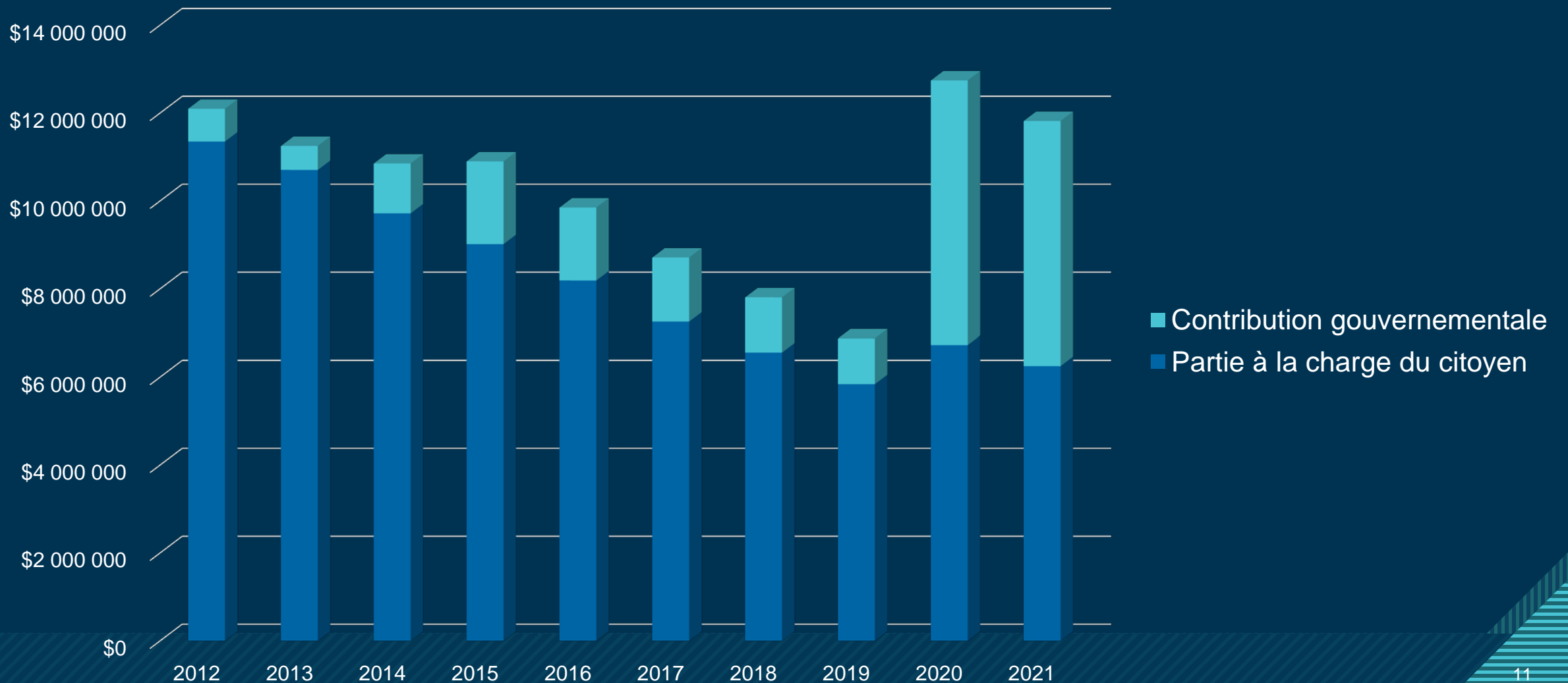
Investissements 2021 par catégorie d'actif

Réhabilitation des infrastructures (aqueduc et égout)	954 262 \$	
Chemins, rues, routes et trottoirs	590 221 \$	
Bâtiments	46 363 \$	
Ameublement et équipement de bureau	31 125 \$	
Machinerie, outillage et équipements divers	101 975 \$	
Autres	40 938 \$	
TOTAL	1 764 884 \$	

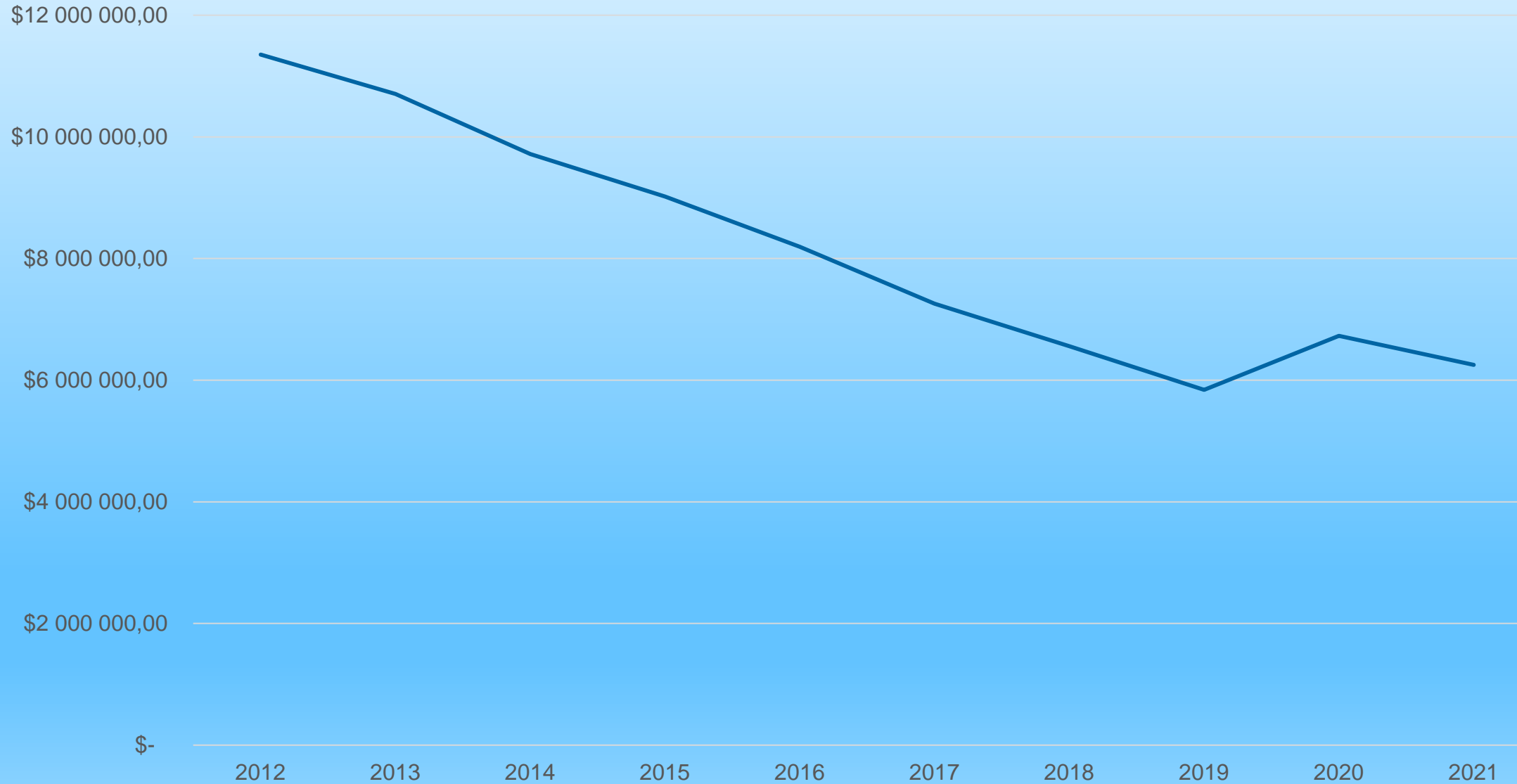
Surplus de fonctionnement non affecté

Surplus au 31 décembre 2020	1 541 580 \$
Affectation au cours de 2021	(664 994 \$)
Surplus avant dépôt des états financiers	876 586 \$
Surplus de l'exercice 2021	1 072 965 \$
Surplus non affecté au 31 décembre 2021	1 949 551 \$
Affectation projetée pour 2022	(1 100 000 \$)
Surplus non affecté après affectation	849 551 \$

Évolution de la dette à long terme



Dette à la charge du citoyen



Merci



VILLE DE
MONT-JOLI