


Rapport de l'auditeur externe



A person in a light-colored business suit is seated at a desk, holding a black pen over a document. The background shows a blurred office environment with a computer monitor displaying a bar chart and a green plant. A large teal semi-transparent rectangle is overlaid on the left side of the image, containing white text.

L'audit des livres de la Ville de Mont-Joli a été effectué par la firme MALLETTE S.E.N.C.R.L., comptables professionnels agréés.
De l'avis des auditeurs, les états financiers consolidés donnent une image fidèle de la situation financière de la Ville au 31 décembre 2023, conformément aux normes comptables canadiennes pour le secteur public.

Résultats 2023

Revenus de fonctionnement	16 182 370 \$
Charges de fonctionnement (incluant remboursement de capital sur la dette)	15 361 410 \$
Autres éléments de conciliation à des fins fiscales	(1 200 003 \$)
EXCÉDENT DE FONCTIONNEMENT	2 020 963 \$



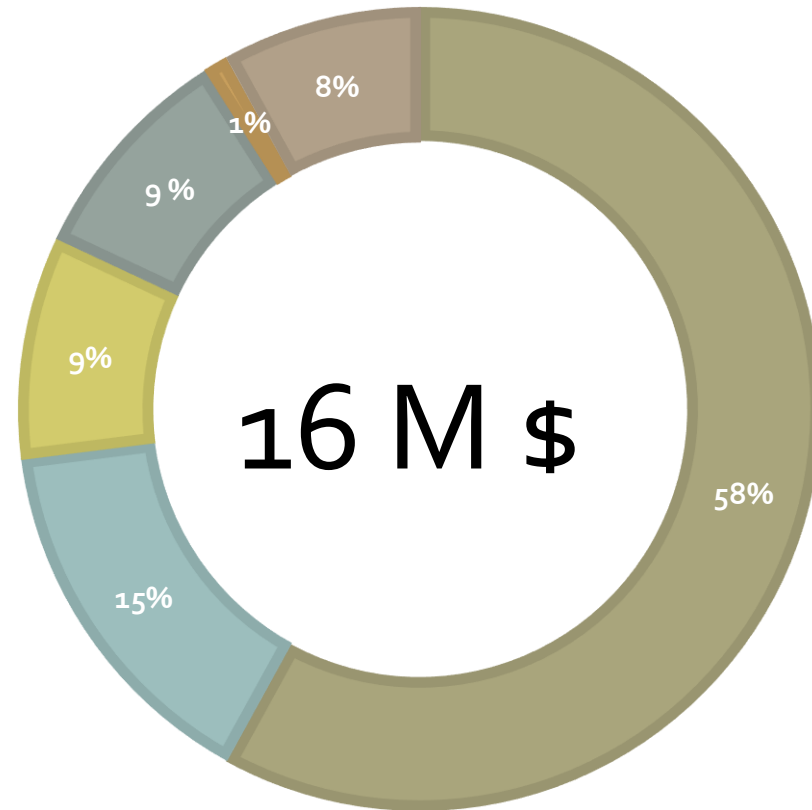
Analyse de l'excédent (2 M \$)

Mise à jour du rôle d'évaluation	224 000 \$
Revenus éoliens	528 000 \$
Droits sur mutations	120 000 \$
Revenus d'intérêts	262 000 \$
Vente de terrains	191 000 \$
Ajustement contributions reçues	183 000 \$
Ajustement du passif actuariel	116 000 \$
Économie département déneigement	208 000 \$
Autres	188 963 \$
TOTAL	2 020 963 \$

Sommaire revenus de fonctionnement

	Réel 2023	Réel 2022	Écart
Taxes et tarifications	9 442 177 \$	8 969 758 \$	472 419 \$
Compensation tenant lieu de taxes	2 345 094 \$	2 397 116 \$	(52 022 \$)
Transferts	1 434 510 \$	1 330 755 \$	103 755 \$
Services rendus	1 374 898 \$	1 294 805 \$	80 093 \$
Imposition de droits, amendes et pénalités	239 916 \$	331 802 \$	(91 886 \$)
Autres	1 345 775 \$	730 674 \$	615 101 \$
TOTAL	16 182 370 \$	15 054 910 \$	1 127 460 \$

Répartition des revenus de fonctionnement 2023 – 16 M \$

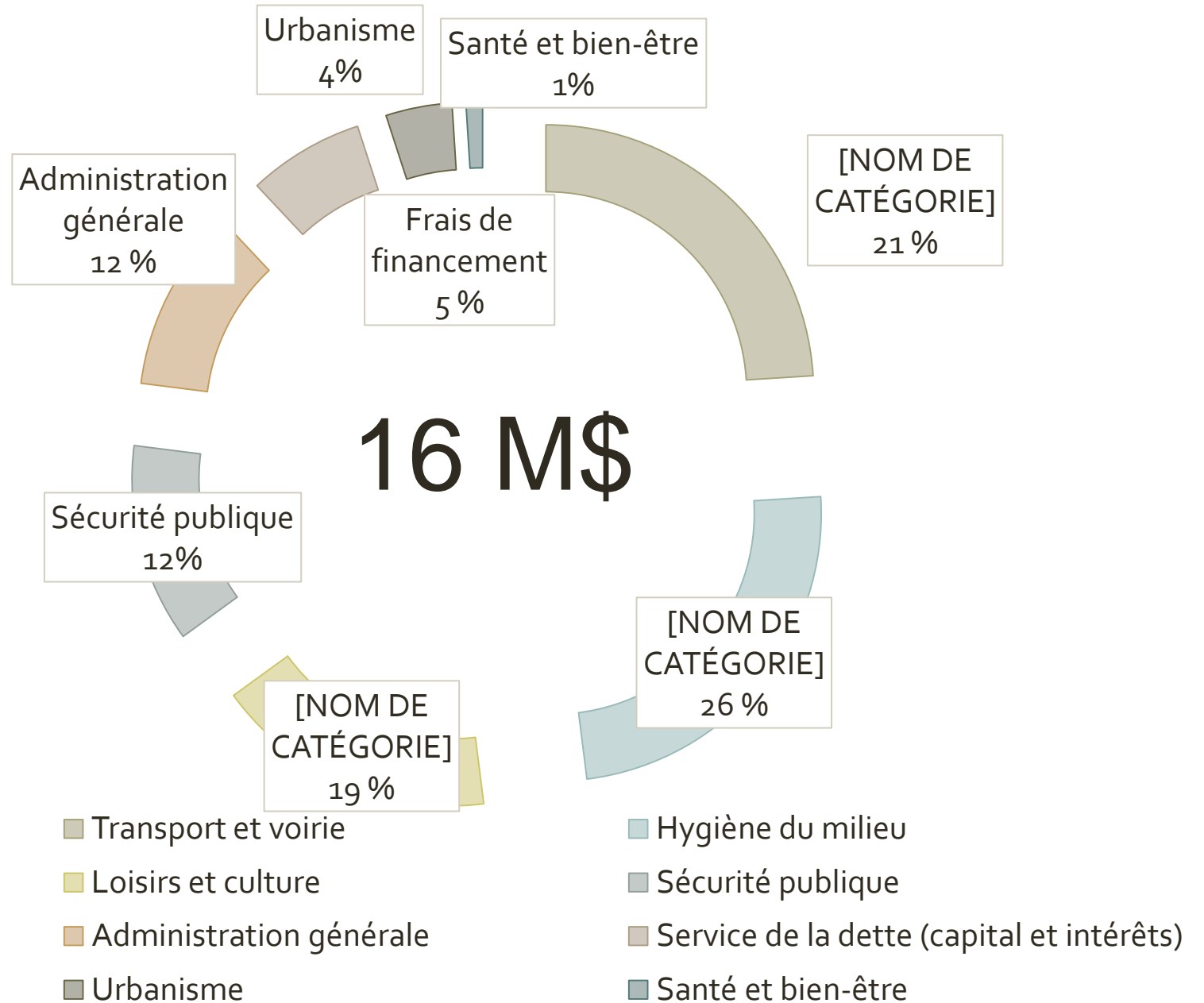


- Taxes et tarifications
- Compensations tenant lieu de taxes
- Transferts
- Services rendus
- Imposition de droits, amendes et pénalités
- Autres

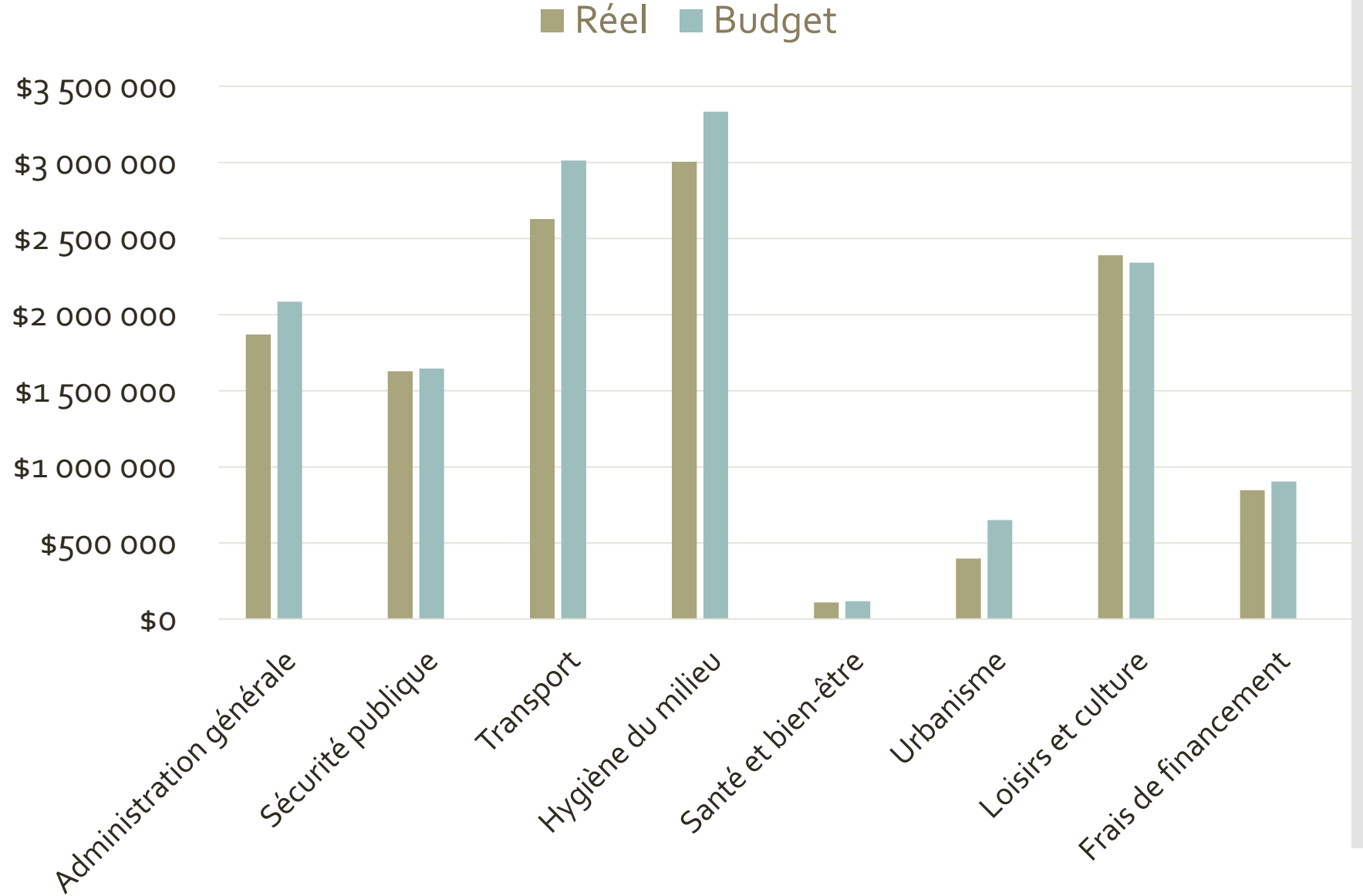
Sommaire des charges de fonctionnement

	Réel 2023	Réel 2022	Écart
Administration générale	1 921 515 \$	1 713 837 \$	207 678 \$
Sécurité publique	1 797 664 \$	1 734 434 \$	63 230 \$
Transport et voirie	3 281 787 \$	3 551 324 \$	(269 537 \$)
Hygiène du milieu	4 025 332 \$	3 622 768 \$	402 564 \$
Santé et bien-être	108 696 \$	98 054 \$	10 642 \$
Urbanisme	509 805 \$	587 264 \$	(77 459) \$
Loisirs et culture	2 869 702 \$	2 592 831 \$	276 871 \$
Frais de financement	846 909 \$	1 025 398 \$	(178 489 \$)
TOTAL	15 361 410 \$	14 925 910 \$	435 500 \$

Répartition des charges de fonctionnement 2023



Dépenses d'opération





Investissements 2023 par catégorie d'actif

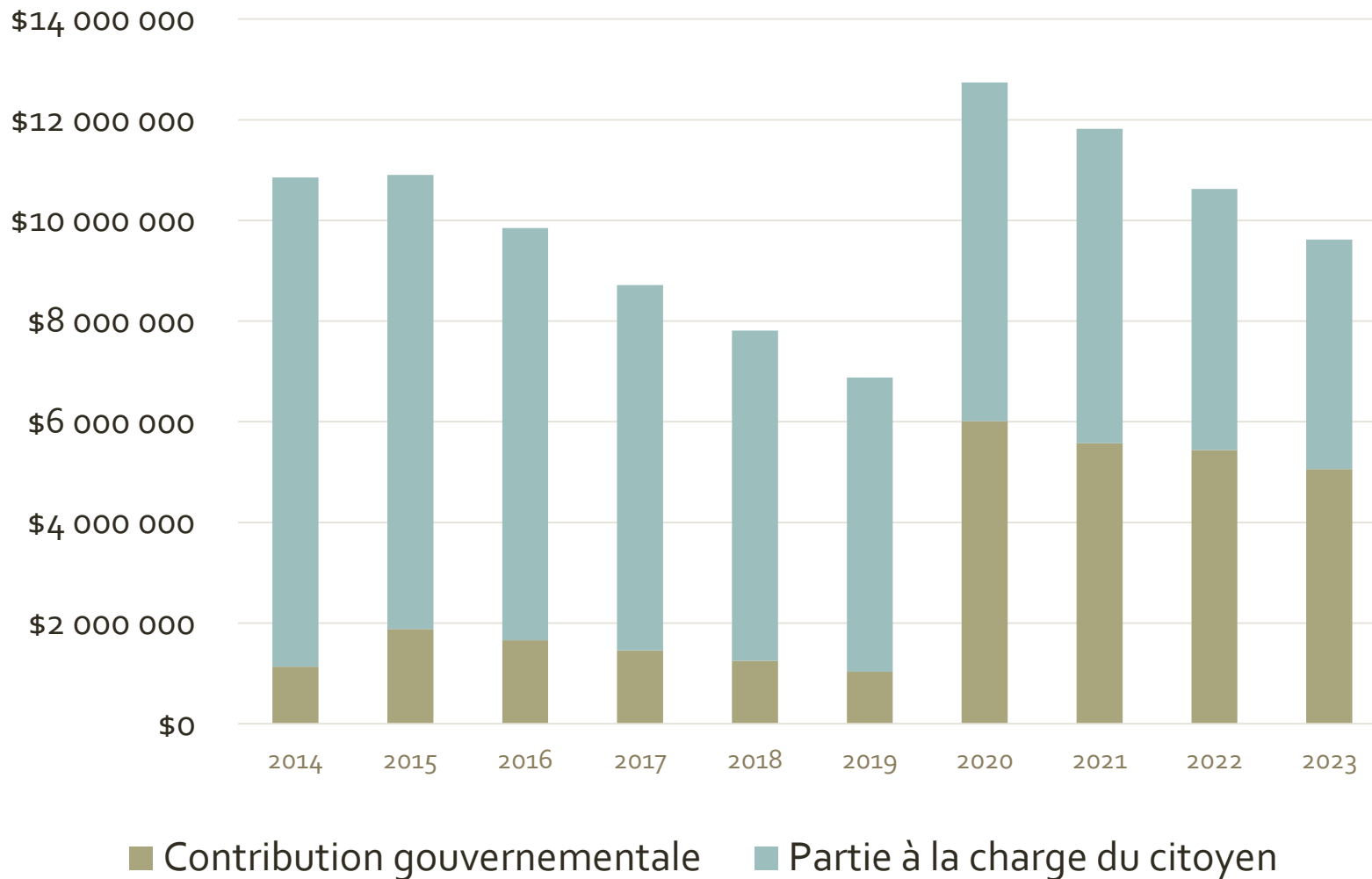
Réhabilitation des infrastructures (aqueduc et égout)	138 025 \$
Chemins, rues, routes et trottoirs	852 243 \$
Parcs et terrains de jeux	471 974 \$
Bâtiments	706 773 \$
Véhicules	196 872 \$
Ameublement et équipement de bureau	36 000 \$
Machinerie, outillage et équipement divers	303 977 \$
Autres	399 434 \$
TOTAL	3 105 298 \$

Surplus de fonctionnement non affecté

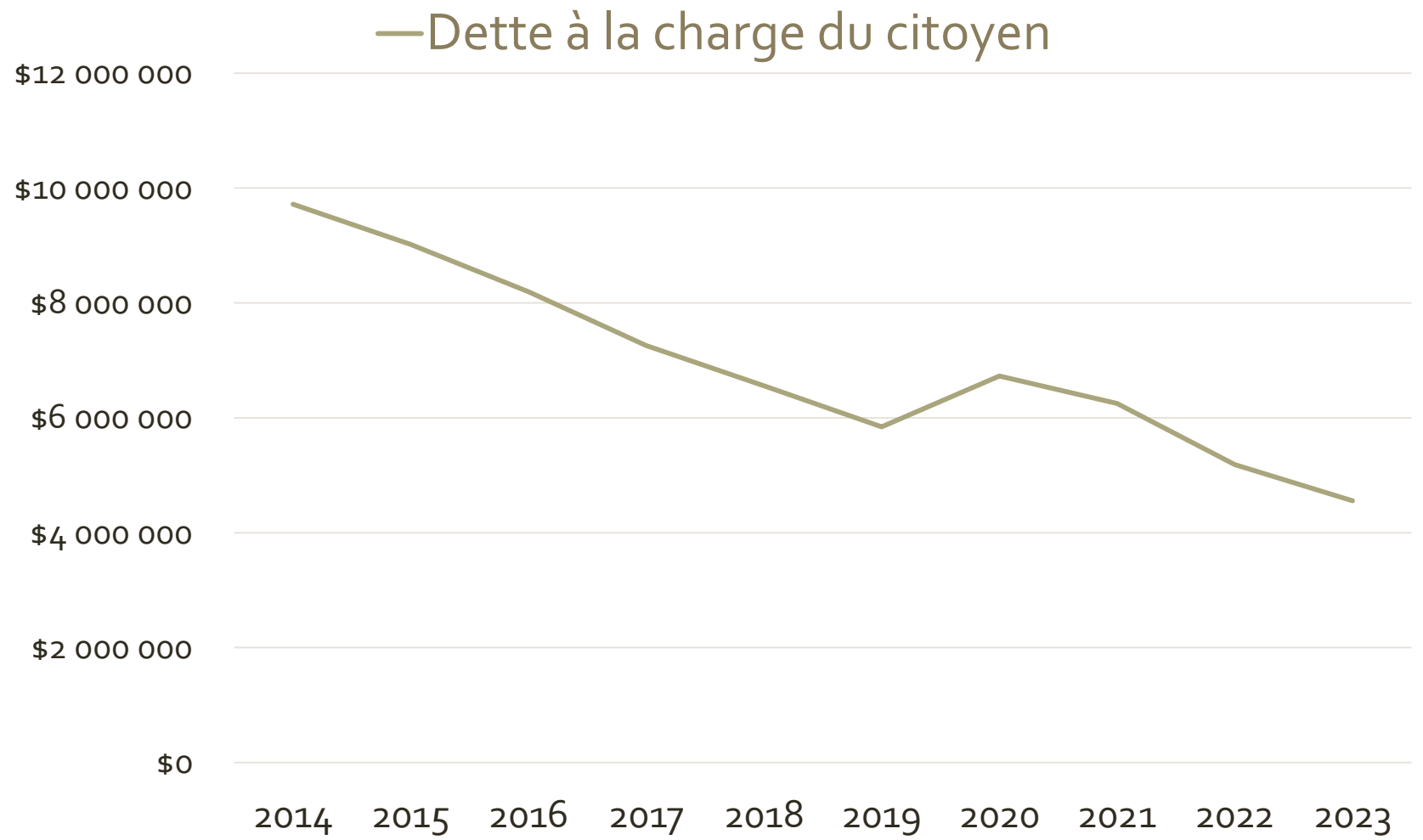
Surplus au 31 décembre 2022	1 909 708 \$
▪ Affectation au cours de 2023	(1 136 000 \$)
Surplus avant dépôt des états financiers	773 708 \$
▪ Surplus de l'exercice 2023	2 020 963 \$
Surplus non affecté au 31 décembre 2023	2 794 671 \$
▪ Affectation projetée pour 2024	(1 800 000 \$)
Surplus non affecté après affectation	994 671 \$

Évolution de la dette à long terme

De 2022 à 2023, la dette est passée de 10,6 M\$ à 9,6 M\$



Dette à la charge du citoyen



MERCI!



VILLE DE
MONT-JOLI

